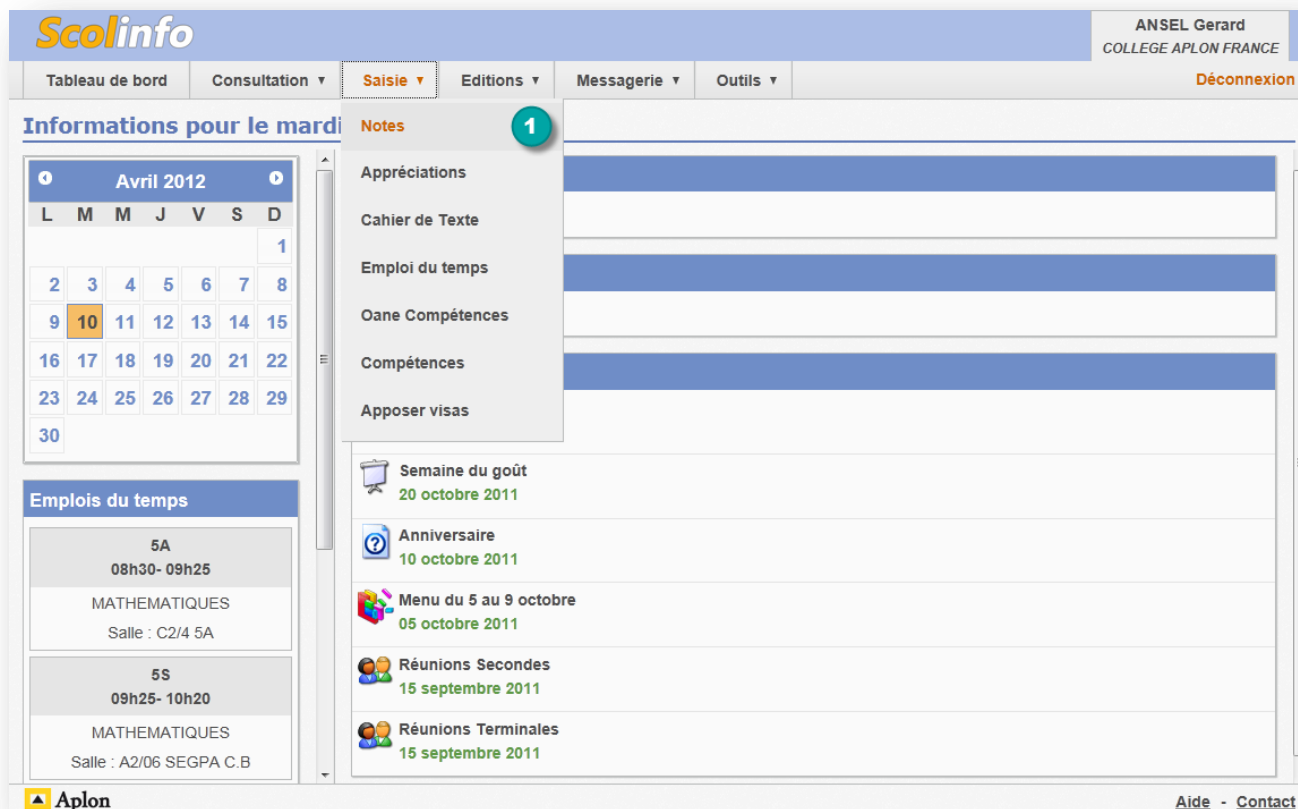


# 1. Comment accéder à la saisie de notes ?

Vous devez préalablement vous connecter à **Scolinfo** avec vos identifiants **Scolinfo** habituels.



- 1 Cliquer sur le menu **Saisie** puis **Notes**.

## 2. Comment saisir des notes ?

### 2.1. L'onglet liste des devoirs

Cette page affiche l'ensemble des devoirs saisis pour la classe, matière et période sélectionnées. On peut y ajouter, modifier ou supprimer un devoir (sauf en configuration une moyenne par période)

#### 2.1.1. La saisie de notes par périodes

**Scolinfo** ANSEL Gerard COLLEGE APLON FRANCE

Tableau de bord Consultation ▼ Saisie ▼ Editions ▼ Messagerie ▼ Outils ▼ Déconnexion

### Saisie des notes

Classe : SIEME 1 Matière : HISTOIR Période : Période 1 - du 02/09/2011 au 1

Liste des devoirs Tableau récapitulatif

Clôturer la période **+ Nouveau Devoir**

| Date       | Coef. | Libellé   |          |           |
|------------|-------|-----------|----------|-----------|
| 10/01/2012 | 2     | DS 2      | Modifier | Supprimer |
| 16/11/2011 | 1     | interro 1 | Modifier | Supprimer |
| 22/11/2011 | 2     | DS 1      | Modifier | Supprimer |
| 05/01/2012 | 1     | interro 2 | Modifier | Supprimer |
| 20/01/2012 | 1     | DS 3      | Modifier | Supprimer |

**Aplon** Aide - Contact

- 1 Sélectionner la classe à évaluer.
- 2 Sélectionnez la matière, la période.  
**Remarque :** Si la période est grisée cela signifie que les périodes sont bloquées pour la classe dans le paramétrage des notes VB. Dans ce cas, il est impossible de choisir une autre période.
- 3 Cliquer sur **Nouveau Devoir** pour créer une nouvelle série de notes. (cf. [3.2.1 Création d'un nouveau devoir](#))
- 4 Cliquer sur ce lien pour **Modifier** le devoir.
- 5 Cliquer sur ce lien pour **Supprimer** le devoir.
- 6 Cette option rend la saisie de notes impossible pour la période.

## 2.1.2. La saisie d'une moyenne par période

Classe : SIEME 2 Matière : HISTOIRE-G Période : Période 5 - du 09/03/2012 au 1

Liste des devoirs

Clôturer la période

| Date | Coef. | Libellé |
|------|-------|---------|
| -    | 1     | MOY     |

Modifier

- 1 Sélectionner la classe à évaluer.
- 2 Sélectionnez la matière, la période.  
**Remarque :** Si la période est grisée cela signifie que les périodes sont bloquées pour la classe dans le paramétrage des notes VB. Dans ce cas, il est impossible de choisir une autre période.
- 3 Cliquer sur **Modifier** pour saisir la moyenne des élèves pour la période sélectionnée.  
**Remarque :** L'ajout ou la suppression de devoir sont exclus dans cette configuration de saisie.
- 4 Cette option rend la saisie de notes impossible pour la période.

## 2.2. La saisie des notes

### 2.2.1. Création d'un nouveau devoir

Cliquez sur le bouton **Nouveau devoir** pour accéder à la création d'un nouveau devoir.

Création d'un nouveau devoir

Classe : TROISIEME 5

Matière : MATHÉMATIQUES

Période : Période 1 - du 02/09/2011 au 13/10/2011

Intitulé du devoir : \_\_\_\_\_

Date de saisie : 10/04/2012

Coefficient : 1

Type de Note : D - DEVOIR NON SURV

Coefficient du Type de Note : 1

Renseigner l'intitulé, la date de saisie (par défaut la date du jour), le coefficient du devoir.

Si les types de notes sont utilisés pour la classe, 2 champs supplémentaires apparaissent. Sélectionner le type de note et indiquer son coefficient.

Enregistrer la saisie.

## 2.2.2. La saisie des notes

**Scolinfo** ANSEL Gerard COLLEGE APLON FRANCE

Tableau de bord Consultation ▼ Saisie ▼ Editions ▼ Messagerie ▼ Outils ▼ Déconnexion

### Saisie des notes

DS 3

20/01/2012 - TROISIEME 1 [Modifier les détails du devoir](#) 1

HISTOIRE - Période 1 - du 02/09/2011 au 13/10/2011

4

Valeurs possibles : une note entre 0 et 20, Abse, Disp, Rien, A, B, C 2

| Elève                   | Notes |
|-------------------------|-------|
| BANQUART Chloe          | 16,00 |
| BASSEUX Francois-Xavier | 12,50 |
| BEAREZ Romain           | 10,00 |
| BLONDEL Antoine         | 7,00  |
| BOUCHART Arthur         | 11,50 |
| BROUEZ Lucie            | 12,00 |
| CABUT Camille           | 16,50 |
| CABY Sylvain            | 11,00 |
| CLERY Valentin          | 13,00 |
| COCHE Maxime            | 9,00  |

Barème : 20

Note moyenne : 11,85  
Note maximale : 16,50  
Note minimale : 7,00

3

**Aplon** Aide - Contact

1

Ce lien permet de modifier le détail du devoir. (cf. [3.2.1 Création d'un nouveau devoir](#))

Saisir les notes.

#### Remarques :

2

- Si l'élève n'a pas de notes pour le devoir en cours, les valeurs autorisées sont indiquées sous le bouton **Enregistrer**.
- Il est possible d'ajouter un « ! » devant la note afin qu'elle ne soit pas prise en compte dans le calcul de la moyenne.

3

Permet de recalculer la moyenne de classe en cours de saisie.

4

Cliquer sur **Enregistrer** pour valider la saisie.

## 2.3. L'onglet Tableau récapitulatif

### 2.3.1. Accès

**Scolinfo** ANSEL Gerard  
COLLEGE APLON FRANCE

Tableau de bord Consultation Saisie Editions Messagerie Outils Déconnexion

### Saisie des notes

Classe : SIEME 1 Matière : HISTOIR Période : Période 1 - du 02/09/2011 au 1

Liste des devoirs **Tableau récapitulatif**

Clôturer la période + Nouveau Devoir

| Date       | Coef. | Libellé   |                          |                           |
|------------|-------|-----------|--------------------------|---------------------------|
| 10/01/2012 | 2     | DS 2      | <a href="#">Modifier</a> | <a href="#">Supprimer</a> |
| 16/11/2011 | 1     | interro 1 | <a href="#">Modifier</a> | <a href="#">Supprimer</a> |
| 22/11/2011 | 2     | DS 1      | <a href="#">Modifier</a> | <a href="#">Supprimer</a> |
| 05/01/2012 | 1     | interro 2 | <a href="#">Modifier</a> | <a href="#">Supprimer</a> |
| 20/01/2012 | 1     | DS 3      | <a href="#">Modifier</a> | <a href="#">Supprimer</a> |

Aplon Aide - Contact

1

Sélectionner la classe à évaluer.

2

Sélectionnez la matière, la période.

**Remarque :** Si la période est grisée cela signifie que les périodes sont bloquées pour la classe dans le paramétrage des notes VB. Dans ce cas, il est impossible de choisir une autre période.

3

Cliquer sur **Tableau récapitulatif**.

### 2.3.2. Le tableau récapitulatif

1

Ensemble des notes saisies pour la classe, matière et période sélectionnées.

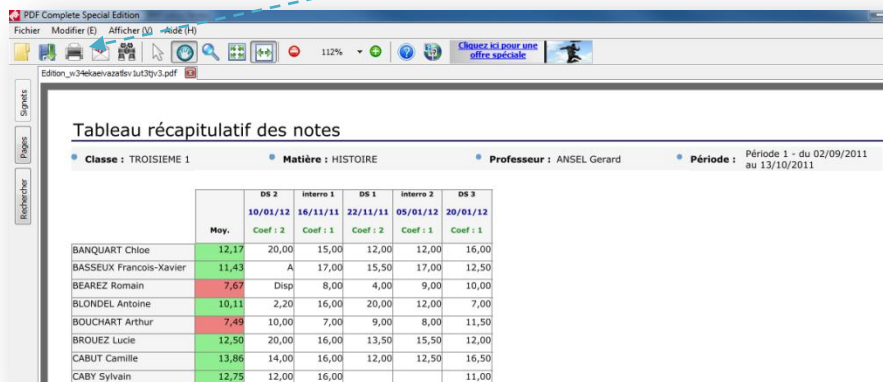
Il est possible de modifier ces notes directement dans le tableau récapitulatif.

Cliquer sur **Imprimer** pour éditer le tableau.  
Enregistrer ou ouvrir le pdf. (Le navigateur vous le propose automatiquement)



Voici l'aperçu du pdf, cliquer sur l'icône  pour imprimer le document.

2

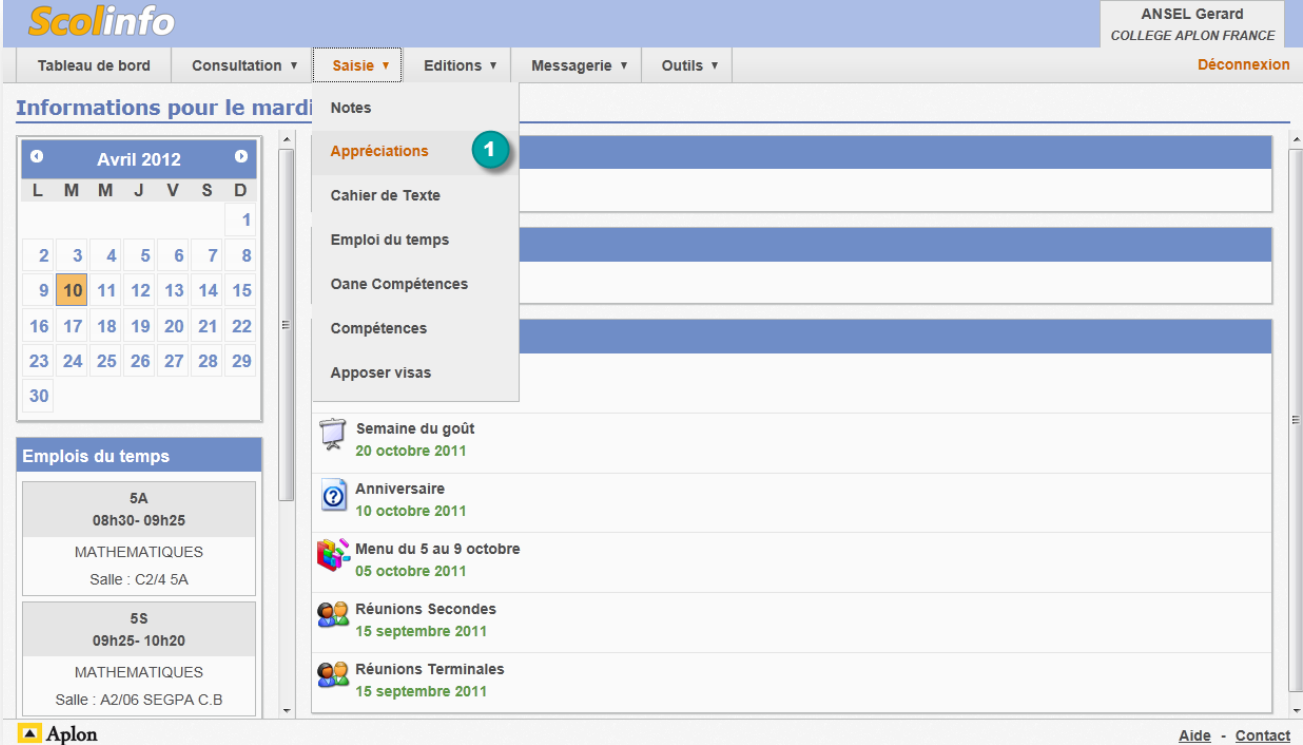


3

Cliquer sur **Enregistrer** pour valider les modifications effectuées.

# Comment accéder à la saisie des appréciations ?

Vous devez préalablement vous connecter à *Scolinfo* avec vos identifiants *Scolinfo* habituels.



The screenshot shows the Scolinfo web interface for ANSEL Gerard COLLEGE APLON FRANCE. The user is logged in as ANSEL Gerard. The main navigation bar includes 'Tableau de bord', 'Consultation', 'Saisie', 'Editions', 'Messagerie', and 'Outils'. The 'Saisie' menu is open, showing options: 'Appréciations' (highlighted with a red circle and the number 1), 'Cahier de Texte', 'Emploi du temps', 'Oane Compétences', 'Compétences', and 'Apposer visas'. The left sidebar shows a calendar for April 2012, with the 10th highlighted. Below the calendar is the 'Emplois du temps' section, showing two periods: 5A (08h30-09h25) and 5S (09h25-10h20), both for MATHEMATIQUES. The right sidebar shows a list of events: 'Semaine du goût' (20 octobre 2011), 'Anniversaire' (10 octobre 2011), 'Menu du 5 au 9 octobre' (05 octobre 2011), 'Réunions Secondes' (15 septembre 2011), and 'Réunions Terminales' (15 septembre 2011). The footer includes the Aplon logo and 'Aide - Contact' link.

- 1 Cliquer sur le menu **Saisie** puis **Appréciations**.

# Comment saisir les appréciations ?

**Scolinfo** ANSEL Gerard COLLEGE APLON FRANCE

Tableau de bord Consultation ▼ Saisie ▼ Editions ▼ Messagerie ▼ Outils ▼ Déconnexion

### Saisie des appréciations

Classe : TROISIEME 1 Matière : Appréciations du professeur 2 Période : Année - du 02/09/2011 au 30/06 ▼

Annuler Enregistrer Imprimer

L'appréciation 5 re saisie sur 100 caractères par ligne pour un total de 10 lignes. 3

| Elève                   | Appréciation :<br>Comportement :                             |
|-------------------------|--|
| BANQUART CHLOE          | Satisfaisant<br>Attention au comportement en classe 4        |
| BASSEUX FRANCOIS-XAVIER | Travail personnel insuffisant<br>Elève discret et volontaire |
| BEAREZ ROMAIN           | Bon travail<br>Félicitation du conseil de classe             |

Aplon Aide - Contact

1

Sélectionner la classe à évaluer.

2

Sélectionner la matière, la période.

**Remarque :** Si le choix de la période est inaccessible cela signifie que les périodes sont bloquées pour la classe dans le paramétrage des notes VB. Dans ce cas, il est impossible de choisir une autre période.

3

Il s'agit du nombre de caractères et de lignes autorisés à la saisie.

**La césure se fait de manière automatique, saisissez l'appréciation au kilomètre.**

4

Saisir les appréciations pour chaque élève.

Le nombre de colonne d'appréciations affiché dépend du paramétrage défini dans l'établissement.

5

Enregistrer la saisie.